
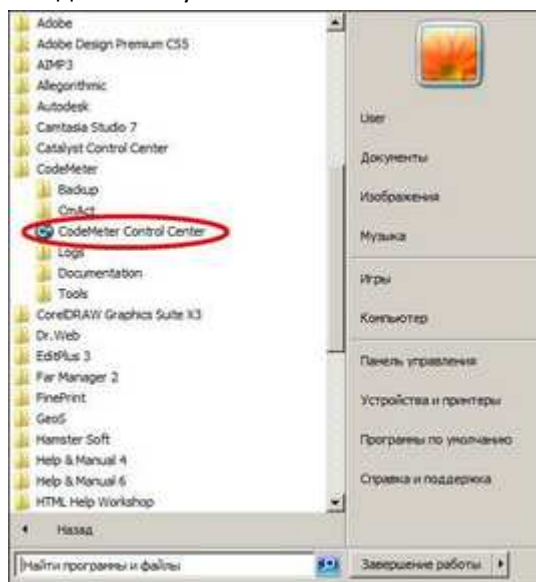


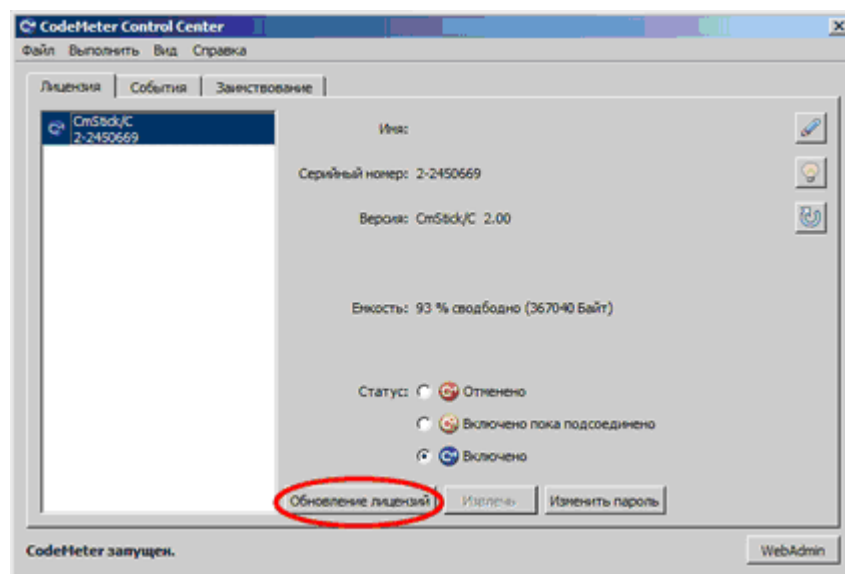
"Перепрошивка" ключа CodeMeter

Для "перепрошивки" ключа CodeMeter вам необходимо получить тест с ключа - файл с расширением **.WibuCmRaC**. Для этого на компьютере, где установлена программа КЗ-Мебель и в разъем USB вставлен ключ CodeMeter:

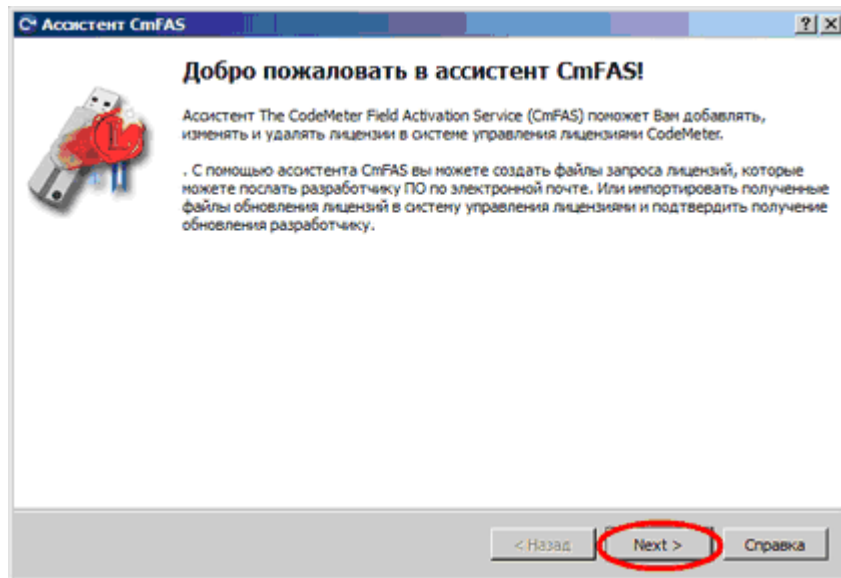
1. Запустите программу **CodeMeter Control Center**.
Сделать это можно двумя способами: **Пуск/Все программы/CodeMeter/CodeMeter Control Center** или в области уведомлений панели задач кликнуть левой клавишей мыши на значке CmStick 



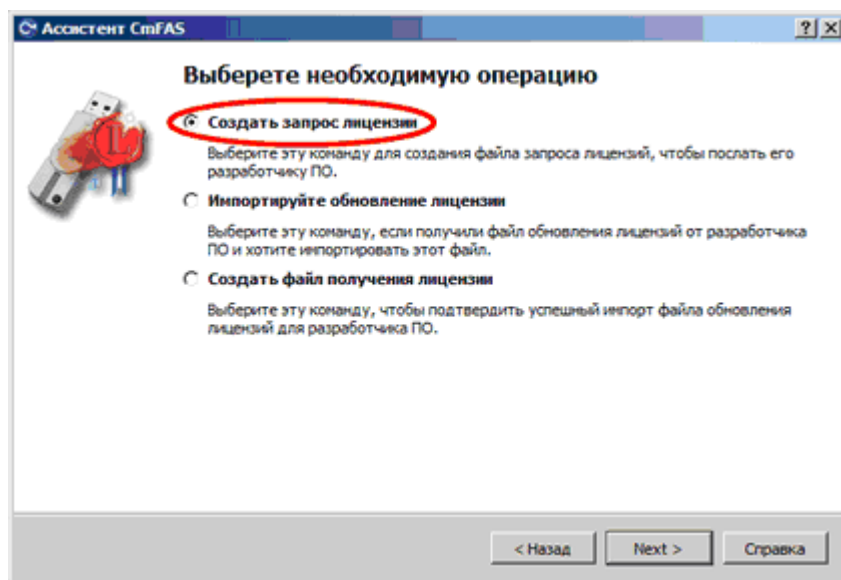
2. В открывшемся окне **CodeMeter Control Center** встаньте на строчке с названием ключа в списке слева и нажмите кнопку **Обновление лицензий**



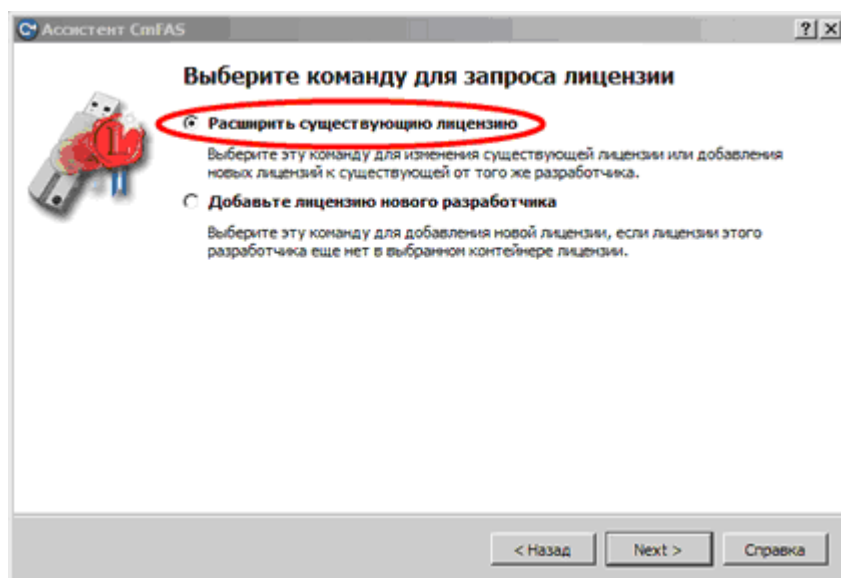
3. Появится окно приветствия **Ассистент CmFAS**. Нажмите в нем кнопку **Next**



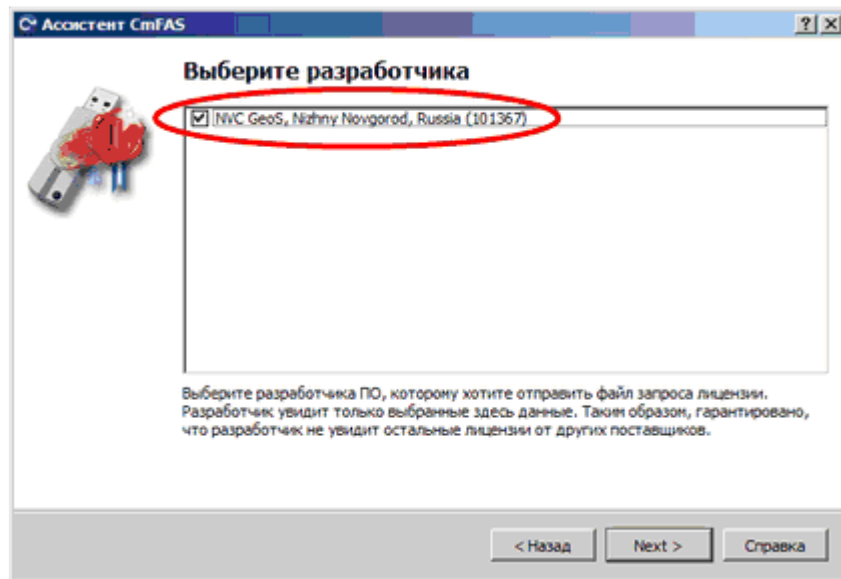
4. Выберите **Создать запрос лицензии** и нажмите кнопку **Next**



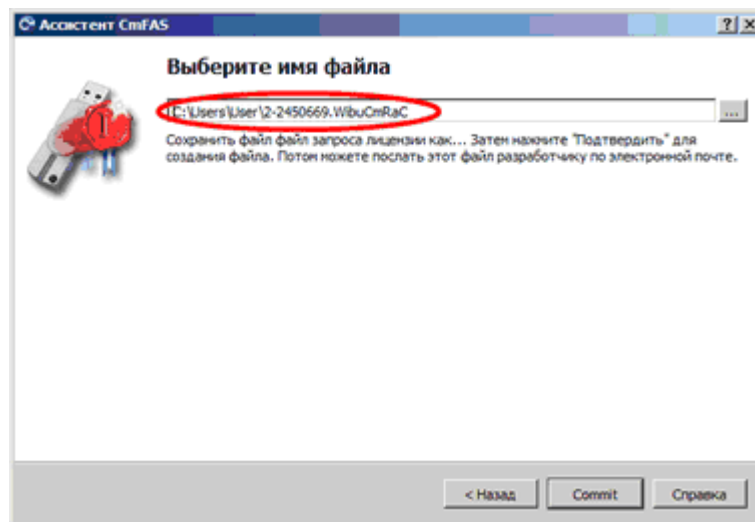
5. Выберите **Расширить существующую лицензию** и нажмите кнопку **Next**



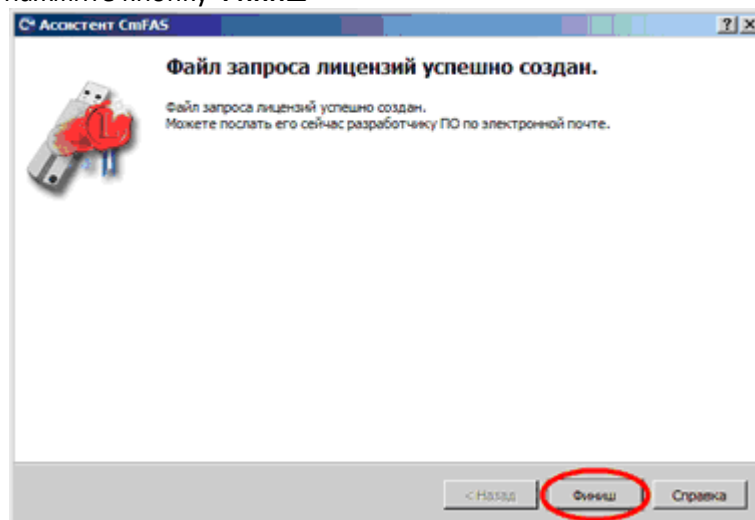
6. Поставьте галочку напротив строки **(101367) NVC GeoS ...** и нажмите кнопку **Next**



7. Задайте имя сохраняемого файла **XXXXXXX.WibuCmRaC** (где XXXXXXXX – номер ключа) и нажмите кнопку **Commit**

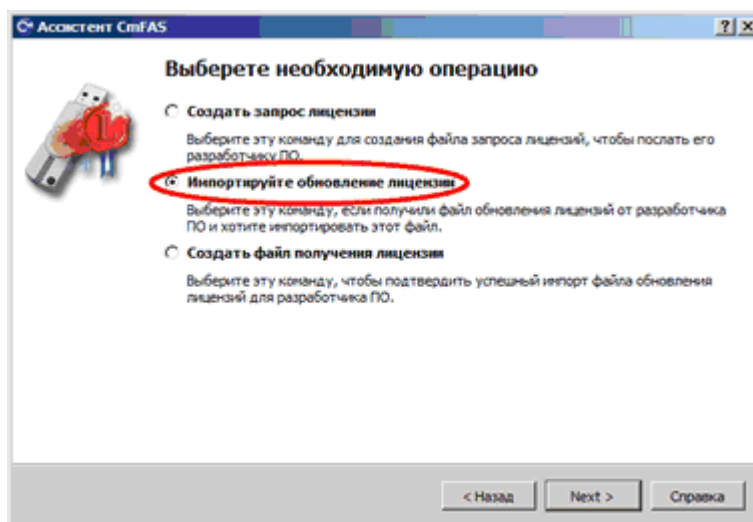


8. В появившемся окне нажмите кнопку **Финиш**




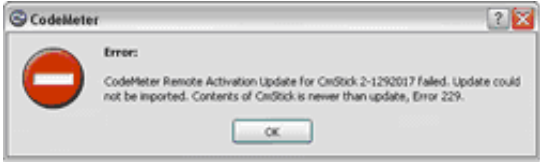


9. Заархивируйте полученный файл и отправьте архив на электронный адрес key@k3info.ru.

10. В ответ вам придет архив с файлом обновления с расширением **.WibuCmRaU**, который вы должны применить у себя на компьютере.
11. Повторите п. 1, 2 и 3.
12. В появившемся окне выберите **Импортируйте обновление лицензии** и нажмите кнопку **Next**



13. В следующем окне укажите имя полученного вами по почте файла (с расширением **.WibuCmRaU**) и нажмите **Commit**.
14. В случае успешного обновления лицензии ключа появится окно, сообщающее об этом. Нажмите в нем кнопку **Финиш** для завершения процедуры обновления ключа.

| | |
|---|---|
|  | <p>Пара файл запроса (файл с с расширением .WibuCmRaC) и файл обновления (файл с расширением .WibuCmRaU) уникальна. Если вы успешно применили файл обновления, то повторно этот файл обновления применить уже не удастся. Для следующего обновления ключа нужно заново генерировать файл запроса, а затем получать новый файл обновления.</p> |
|  | <p>Будьте внимательны, если вы переводите на ключ CodeMeter <u>несколько</u> рабочих мест КЗ-Мебель 7.1. В этом случае у вас будет несколько пар файлов запроса и обновления. Здесь важно не перепутать пары, и применить файл обновления к тому рабочему месту, которому он соответствует.</p> |
|  | <p>Если обновление лицензии ключа завершилось неудачно, то на экране появляется окно примерно такого содержания.</p> <div data-bbox="619 1447 1161 1608" style="text-align: center;">  </div> <p>В этом случае позвоните или напишите разработчикам программы: адрес: 603024, Нижний Новгород, а/я 29 телефоны: (831) 413-69-43, 415-69-46 e-mail: support@k3-mebel.ru сайт: http://www.k3-mebel.ru/</p> |