Что нового в К3-Мебель версия 7.4 Обновление от 20.02.2019

Команды

Новая команда ***Добавить фрезеровку в панель*** позволяет делать на панели фрезеровку по созданным вами контурам, лежащим в плоскостях, параллельных пластям панели:

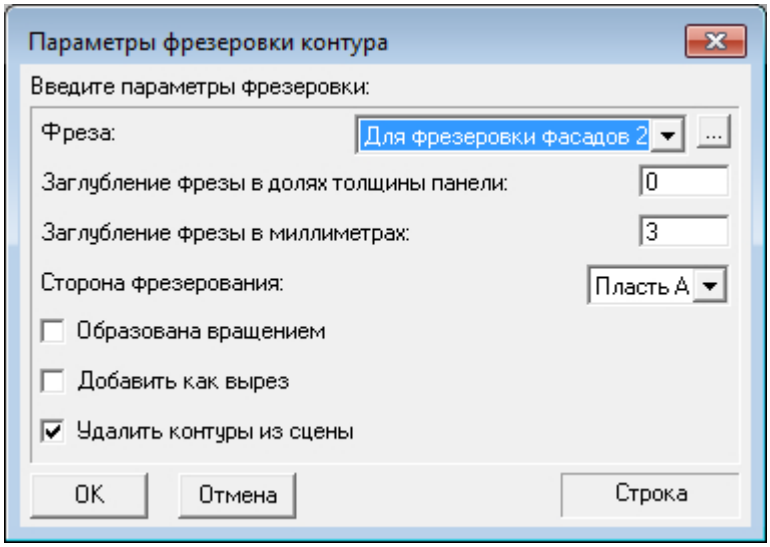

В программе осталась возможность создания фрезеровки поэтапно - с помощью карточки параметров панели. 1 этап - добавление линии маркировки в закладке **Вырезы**. 2 этап - создание фрезеровки по этой линии в закладке **Фрезеровка**.

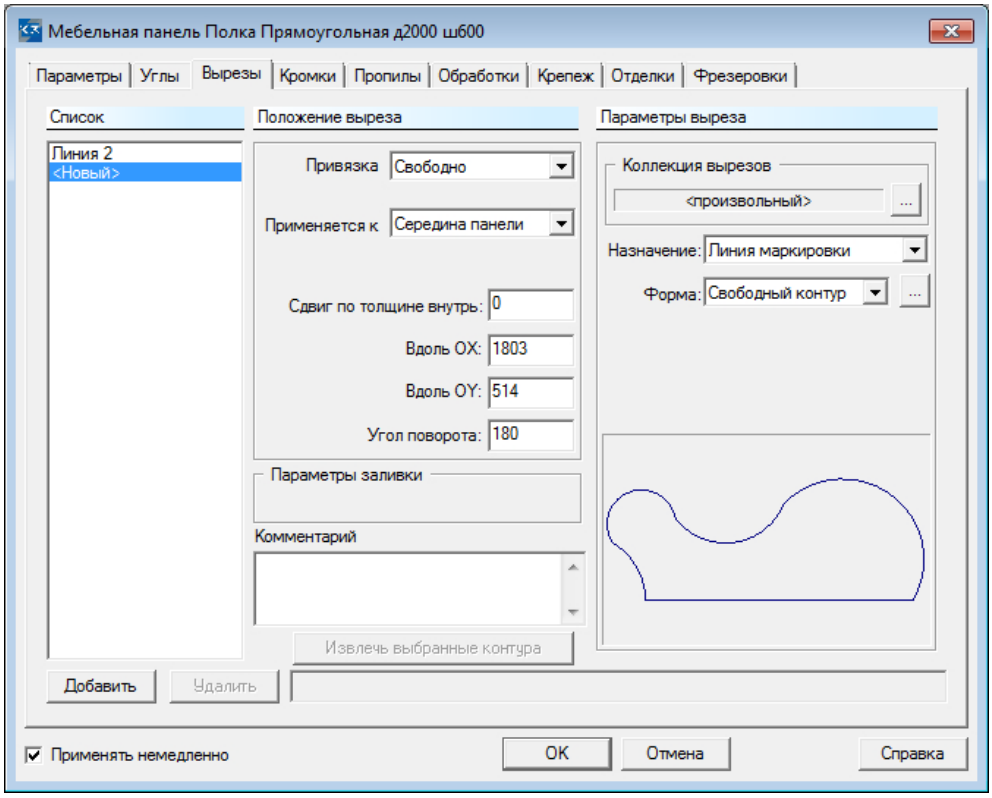

Команда ***Добавить фрезеровку в панель*** объединяет в себе эти два этапа.

Доработки

1. Добавлены новые типы фрез.
2. При мультизамене кромки появилась возможность наблюдать за тем, как будут выглядеть все изменения кромки, не выходя из карточки параметров мультизамены. Для этого нужно нажать кнопку **Применить**.

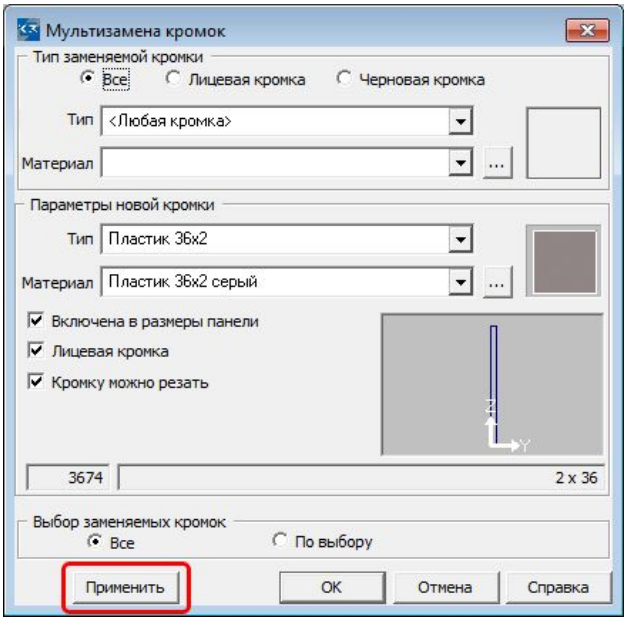

3. Усовершенствована команда сервиса ***Анализ/Проверка/На превышение допустимых размеров***. Теперь при анализе размеров объекта, учитывается направление текстуры материала, из которого он сделан. У длинномеров проверяется заданное для них ограничение по длине.
4. В справочнике **Номенклатура** более стабильно происходит **Импорт из Excel**:

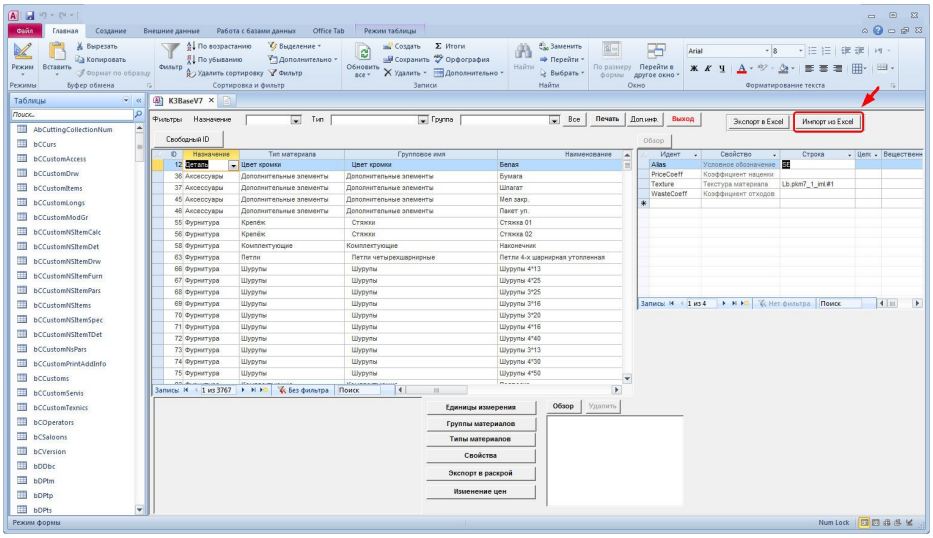

В случаях невозможности импорта программа быстро находит причину, точно "ставит" диагноз и сообщает об этом. Например, таким образом:

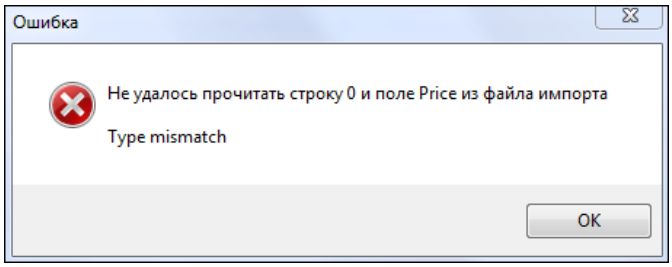

Отчеты

Новый отчет **Фасады** представляет собой таблицу с перечнем всех фасадов заказа, сгруппированных по рисункам и материалам, из которого они сделаны. Для каждого рисунка указаны типы фрез, необходимых для его создания. Для каждого фасада указаны длина и ширина. Подсчитано количество фасадов по типам, по материалам и всего.

Заказ № 21 от 21.01.2019 Заказ_21

Дата исполнения:

Фасады

Фасад 'Дуэт'



Фрезы			
1	*Конусная фреза*		
ДСтП 22 Дуб пепельный			
№ пп	**Длина, мм**	**Ширина, мм**	**Количеств**
1	720	320	1
Всего			**1**

Всего Фасад 'Дуэт'	**1**

Фасад 'Лилия'

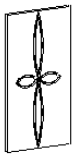

Фрезы			
1	*Конусная фреза*		
ДСтП 22 Зеленый матовый			
№ пп	**Длина, мм**	**Ширина, мм**	**Количеств**
1	720	320	1
Всего			**1**

Всего Фасад 'Лилия'	**1**

Фасад 'Призон'

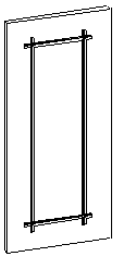

Фрезы			
1	*Для фрезеровки фасадов 7*		
ДСтП 22 Береза			
№ пп	**Длина, мм**	**Ширина, мм**	**Количеств**
1	650	320	1
Всего			**1**
ДСтП 22 Синий глянцевый			
№ пп	**Длина, мм**	**Ширина, мм**	**Количеств**
1	450	620	1
2	720	320	1
Всего			**2**

Всего Фасад 'Призон'	**3**

Всего фасадов	**5**

Для тех, кто пишет макро

Появились новые команды:

OrderExport <FileName> [overwrite]

Команда осуществляет экспорт текущего заказа в файл <FileName>. Если файл с таким именем существует, выдается предупреждение о перезаписи файла. Если задан необязательный ключ overwrite, то файл перезаписывается без предупреждения. Если имя файла не задано, то открывается диалоговое окно с запросом имени файла.

OrderImport <FileName>

Команда осуществляет импорт заказа с именем <FileName> в реестр заказов. Если имя файла не задано, то открывается диалоговое окно с запросом имени файла. Если в имени файла не задано расширение, то подставляется .zip. Если в имени файла не задана папка, то подставляется метапапка <ExportImport>.

Раскрой

Доработки

1. Если в закладке **Детали** при переходе в закладку **Раскрой** выбрана хотя бы одна деталь, входящая в блок, автоматически выбираются все детали блока.
2. Теперь данные заказов, номер и/или название которых пустые строки, передаются в раскройную программу корректно.

Исправления

1. При маленьком масштабе изображения и дробном значении минимального реза расположить детали блока на расстоянии реза было невозможно. Это происходило из-за целочисленного округления координат точек привязок. Исправлено.
2. Экспорт данных раскроя, в котором использовались остатки, происходил некорректно из-за путиницы номеров остатков и листов. Исправлено, теперь все остатки и листы имеют уникальные номера.

© 2019 ГеоС